

OxiAdmin, Observateurs d'évènements

Configurer,
administrer,
superviser
à distance.

Guide utilisateur

Sommaire

Console d'administration OxiAdmin 3

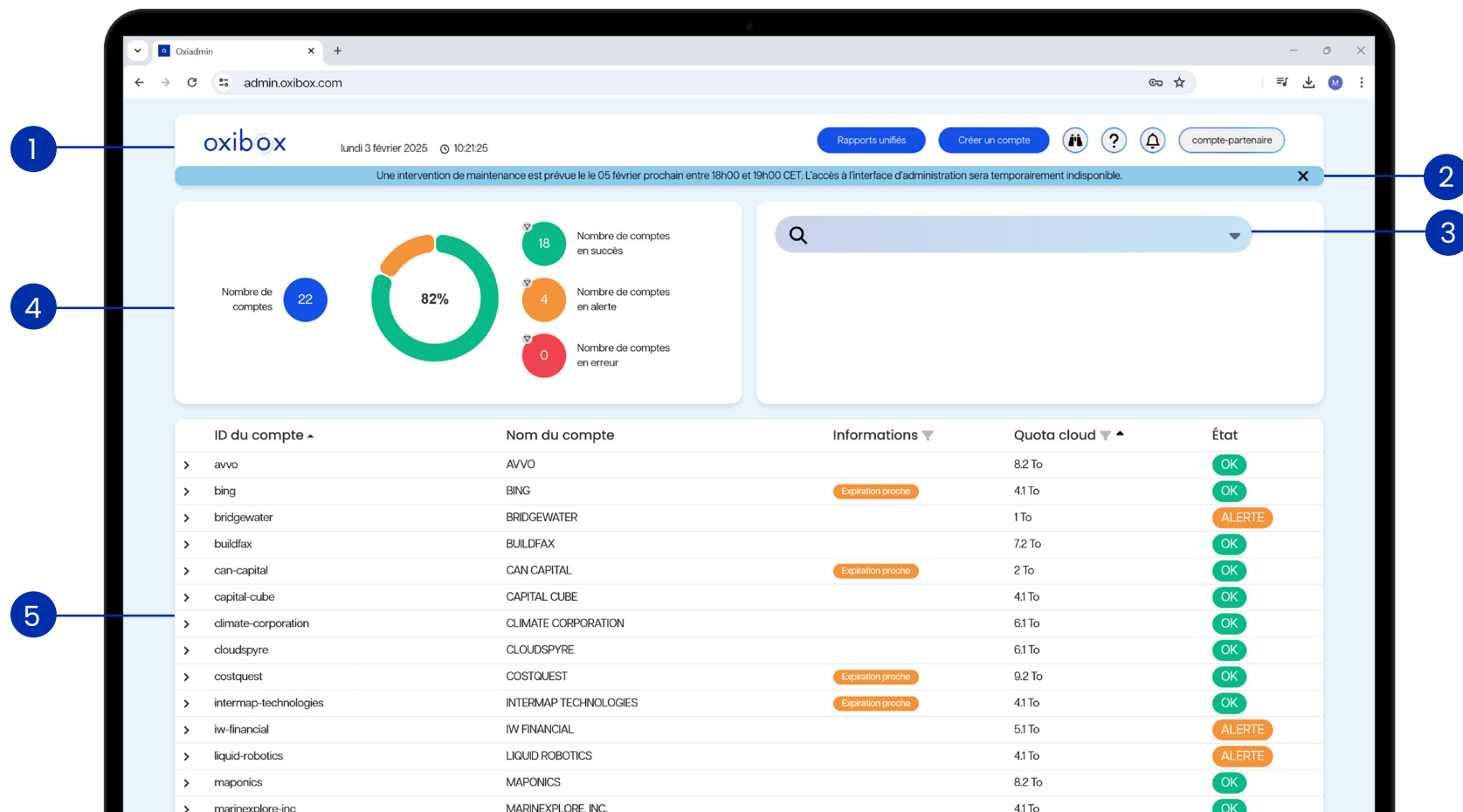
- 1. Interface globale 3
- 2. Fonctions recherche et tri avancé 6
- 3. Tableau des comptes 7
- 4. Journaux de sauvegardes 11
- 5. Configuration des sauvegardes 12
- 6. Restauration des données 13

Observateurs d'événements

- 1. Introduction 14
- 2. Liste des événements 14
- 3. Interface globale 15
- 4. Détail d'un événement 16
- 5. Modification de configuration 17

Console d'administration **OxiAdmin**

1. Interface globale



1. En-tête

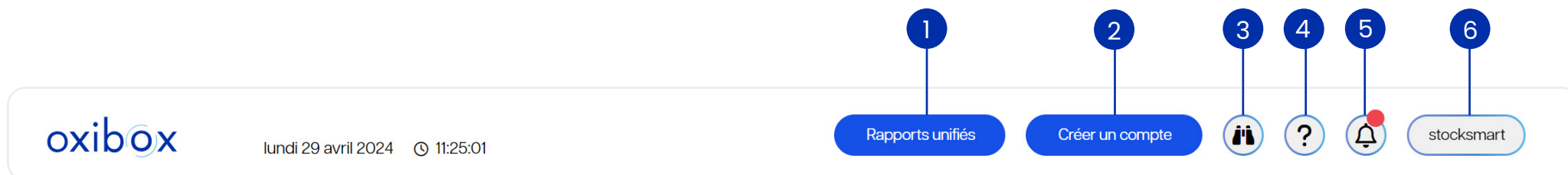
2. Bandeau d'informations

3. Barre de recherche

4. Carte statistiques

5. Tableau des comptes

Détails de l'en-tête



1. Bouton de configuration des rapports unifiés
2. Bouton de création de compte
3. Observateur d'événements
4. Bouton d'assistance et de restauration
5. Notifications et historique des actions effectuées dans la session
6. Bouton de gestion du compte



Bandeau d'informations

Sur le tableau de bord, un bandeau d'informations* peut apparaître et afficher 3 types de messages :

1. Message d'information (bandeau bleu)
2. Message d'alerte mineure (bandeau orange)
3. Message d'alerte majeure (bandeau rouge)

Exemples :


1


oxibox


lundi 3 février 2025 10:21:25

Rapports unifiés

Créer un compte







compte-partenaire

Une intervention de maintenance est prévue le 05 février prochain entre 18h00 et 19h00 CET. L'accès à l'interface d'administration sera temporairement indisponible.


2


oxibox


lundi 3 février 2025 10:36:14

Rapports unifiés

Créer un compte







compte-partenaire

Il y a actuellement une dégradation des performances sur un de nos serveurs cloud, notre équipe technique travaille à la régularisation de la situation.


3


oxibox


lundi 3 février 2025 10:37:02

Rapports unifiés

Créer un compte







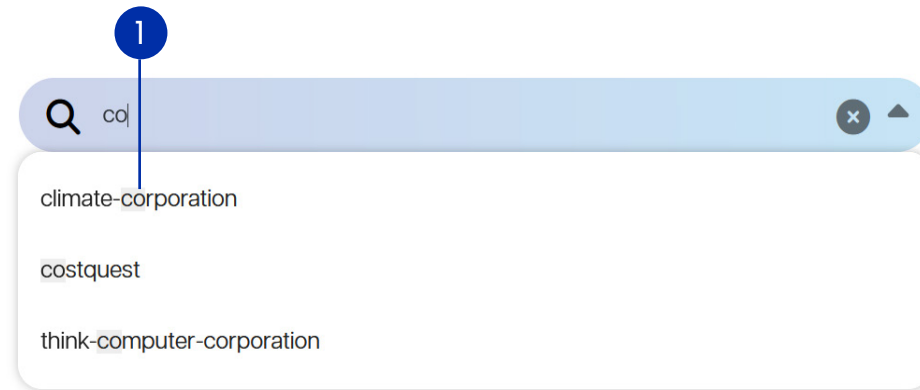
compte-partenaire

Toutes les opérations de sauvegarde cloud sont actuellement indisponibles en raison d'un incident réseau, notre équipe technique travaille à la régularisation de la situation.

*Ce bandeau est piloté uniquement par le support Oxibox.

2. Fonctions recherche et tri avancé

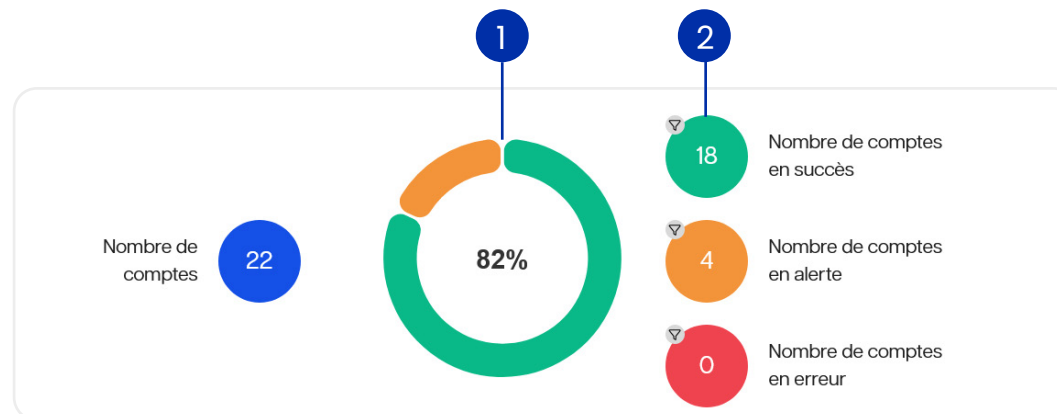
Barre de recherche



1. Auto-complétion des recherches

Carte statistiques

Permet de visualiser le nombre de comptes en succès ou en alerte.



1. Diagramme des états de sauvegarde des comptes
2. Filtre des comptes dans le tableau par état de sauvegarde

3. Tableau des comptes

Répertorie tous les comptes accessibles depuis votre session.

1

1

2

3

4

2

3

5

ID du compte ▾	Nom du compte	Informations ▾	Quota cloud ▾	État
> avvo	AVVO		8.2 To	OK
> bing	BING	Expiration proche	4.1 To	OK
> buildfax	BUILDFAX		7.2 To	OK
> can-capital	CAN CAPITAL	Expiration proche	2 To	OK
> capital-cube	CAPITAL CUBE		4.1 To	OK
> climate-corporation	CLIMATE CORPORATION		6.1 To	OK
> cloudspyre	CLOUDSPYRE		6.1 To	OK
> costquest	COSTQUEST	Expiration proche	9.2 To	OK
> intermap-technologies	INTERMAP TECHNOLOGIES	Expiration proche	4.1 To	OK
> maponics	MAPONICS		8.2 To	OK
> marinexplore-inc	MARINEXPLORE, INC.		4.1 To	OK
> persint	PERSINT		10.2 To	OK
> poweradvocate	POWERADVOCATE		8.2 To	OK
> speso-health	SPESO HEALTH		9.2 To	OK
> stocksmart	STOCKSMART		4.1 To	OK
> suddath	SUDDATH		9.2 To	OK
> teradata	TERADATA		9.2 To	OK
> think-computer-corporation	THINK COMPUTER CORPORATION		9.2 To	OK

2

Veuillez sélectionner un ou plusieurs tags

Choisir un tag

☐ Abonnement expiré

☐ Expiration proche

3

Filtrer le quota cloud alloué

Valeur minimale

1024

Go To

☐ Valeur maximale

10240

Go To

Annuler Confirmer

1. Tri par ordre alphabétique
2. Filtre par tags
3. Filtre par plage de quota cloud alloué
4. Tri par ordre croissant/décroissant
5. Afficher le détail d'un compte

Détail d'un compte

Répertorie toutes les informations relatives à un compte et aux machines associées.

The screenshot displays the OxiAdmin interface with the following elements and callouts:

- 1**: Search bar labeled "Rechercher une machine".
- 2**: "Tout sauvegarder" button for Appliances.
- 3**: Cloud quota usage bar showing "7.53%".
- 4**: "Ajouter une machine" button.
- 5**: "Tout montrer" button.
- 6**: More options menu (three dots).
- 7**: Machine configuration icon (gear).
- 8**: Machine logs icon (document).
- 9**: Machine backup icon (play button).
- 10**: Backup job details row showing Job, Date, and Volume source.
- 11**: "Tout sauvegarder" button for Sources.
- 12**: Machine volume information (e.g., "3.7 Go").

Job	Date	Volume source
/srv/dev-disk-by-label-OxiVolume/home	3 févr. 2025 - 04:58:03	12.6 ko

Sources	Volume
DESKTOP-80AC1D1	3.7 Go
DESKTOP-LTG1RI7	43.8 Go

1. Informations sur l'agent
2. Lancer une sauvegarde sur le groupe de machines
3. Taux d'utilisation du quota cloud
4. Télécharger l'agent de sauvegarde Oxibox
5. Afficher le détail de toutes les machines associées au compte
6. Options supplémentaires
7. Configurer la sauvegarde de la machine
8. Consulter les journaux de sauvegarde de la machine
9. Lancer une sauvegarde sur la machine
10. Informations sur le job de sauvegarde
11. Cumul des volumes sources
12. Volume source de la machine

1

1. État de la connexion de l'agent
2. Verrouillage de la configuration
3. État de la sauvegarde de la machine

10

1. Consulter les journaux de sauvegarde du job
2. État de la sauvegarde du job
3. Chemin de l'élément à sauvegarder
4. Date de la dernière sauvegarde en succès/dernière tentative
5. Volume source du job

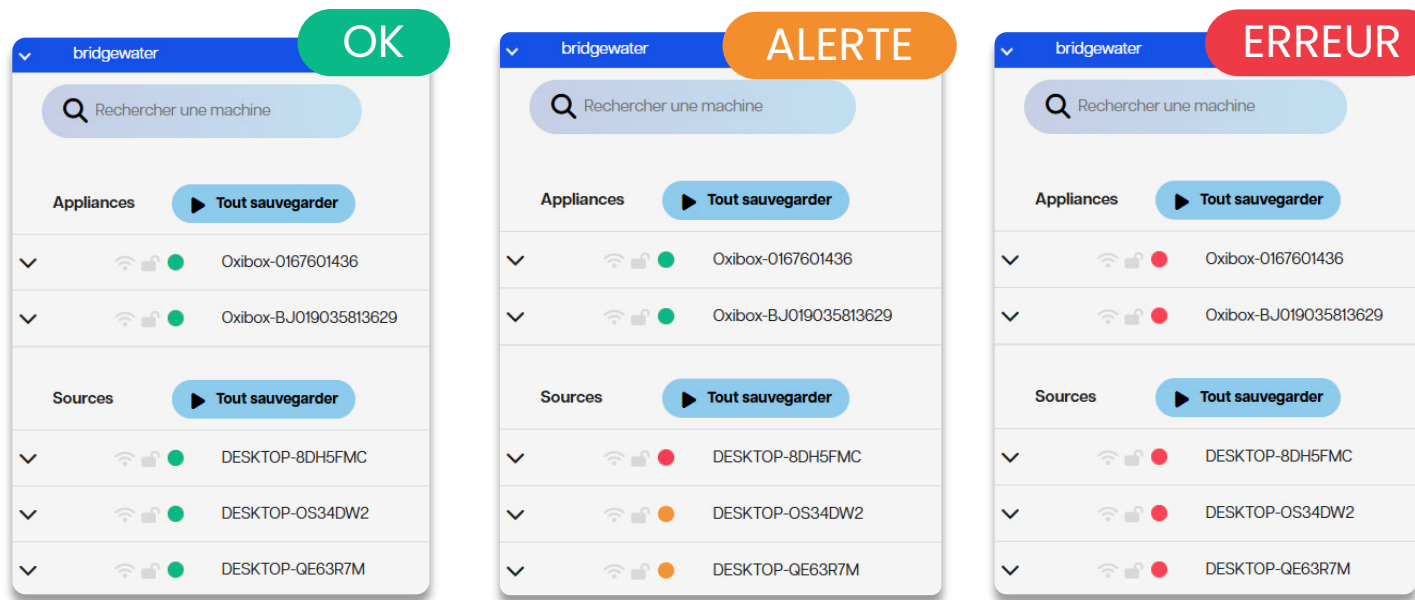
État d'un compte

Informations relatives à l'état des machines associées à ce compte.

Un compte en OK comprend uniquement des sauvegardes en succès.

Un compte en ALERTE comprend un mélange de plusieurs états de sauvegardes.

Un compte en ERREUR comprend uniquement des sauvegardes en échecs.

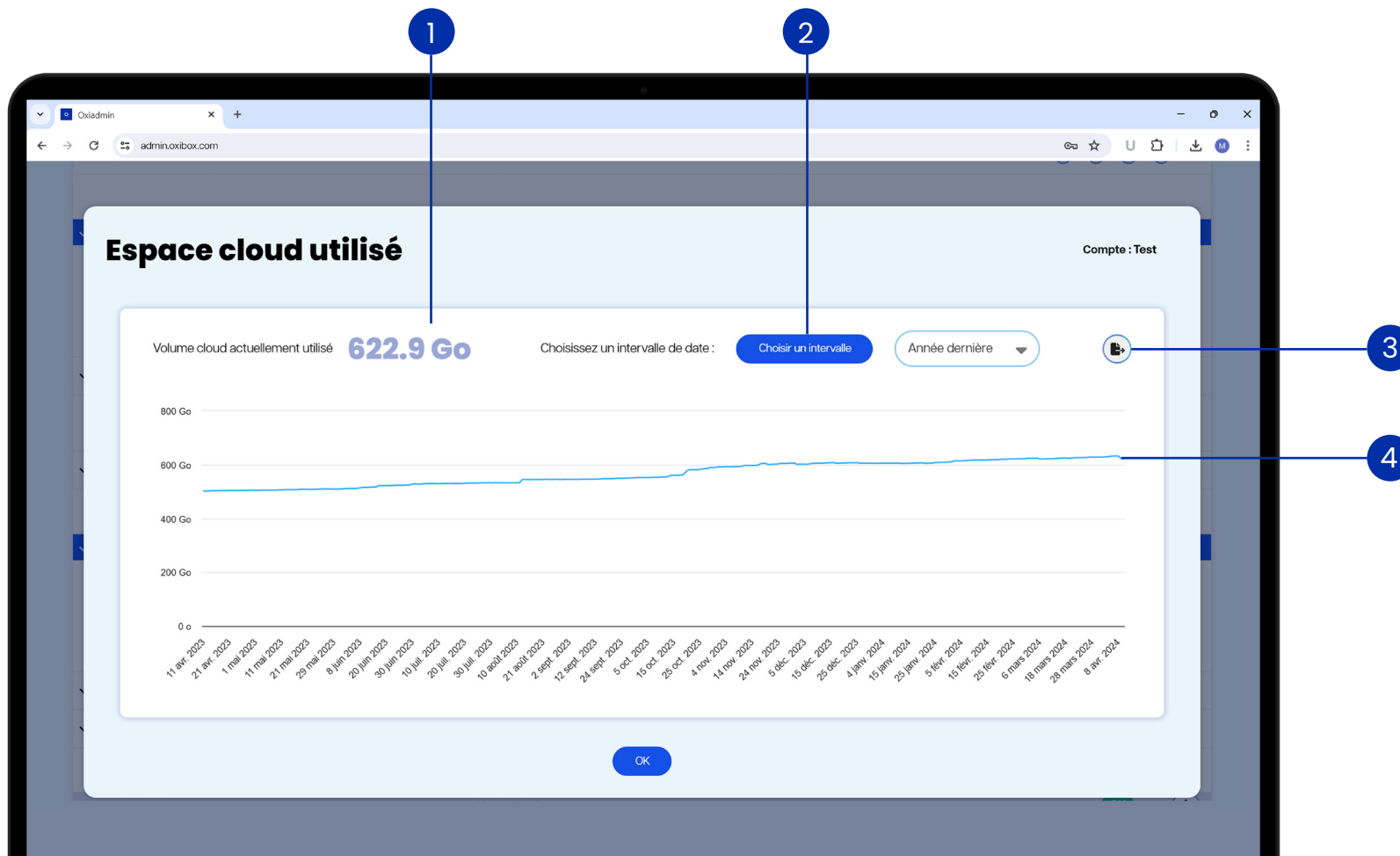


État des sauvegardes pour les machines

Informations relatives à l'état des sauvegardes associées au job.

- L'agent a effectué une sauvegarde complète.
- L'agent n'a pas répertorié de sauvegarde en succès depuis plus de 4 jours.
- L'agent n'a jamais fait de sauvegarde complète.

Graphique de quota cloud



1. Volume cloud utilisé
2. Personnalisation de la plage d'historique
3. Export des données au format CSV
4. Courbe d'évolution du volume cloud utilisé

4. Journaux de sauvegarde

The screenshot shows the 'Journaux de sauvegarde' (Backup Logs) interface in OxiAdmin. The interface is divided into several sections:

- Left Panel:** A calendar for March 2024. The date 'jeu. 21 mars' is selected. A callout '1' points to the date '21'.
- Top Right:** A dropdown menu showing 'Compte : Test'. A callout '3' points to this dropdown.
- Center:** A summary box for the selected date. It shows '2 journaux pour ce jour' (2 backups for this day). A callout '2' points to this summary. Below this, there is a section for 'État de sauvegarde' (Backup Status) which shows 'En erreur' (In error). A callout '4' points to this error status. Below the status, there is a table of backup details. A callout '5' points to this table.
- Bottom:** A table of backup statistics. It includes fields like 'Nombre de fichiers sur la source', 'Taille des données source', 'Nombre de nouveaux fichiers', 'Nombre de fichiers modifiés', and 'Volume dédupliqué ajouté'.

1. Nombre de journaux disponibles sur le jour sélectionné
2. Nombre de sauvegardes en succès ou en erreur pour la date sélectionnée
3. Indicateur d'état de la sauvegarde pour le journal sélectionné
4. Message d'erreur en cas d'échec de la sauvegarde
5. Description des champs

5. Configuration de la sauvegarde

The screenshot shows the 'Configuration de sauvegarde' (Backup Configuration) page in the OxiAdmin interface. The page is divided into two main sections: configuration settings on the left and a list of backup elements on the right. A separate panel on the right shows the details for a specific backup job.

Configuration de sauvegarde (Left Panel):

- Fréquence de sauvegarde:** Tous les ans
- Plage de démarrage de sauvegarde:** Commence à 22 h 0 min, Se termine à 22 h 0 min. A red alert message (1) states: 'La plage de démarrage de sauvegarde est trop courte, veuillez l'agrandir'.
- Durée de conservation des données:** Année: 0, Mois: 3, Jours: 0
- Fréquence des rapports:** Aucun rapport

Éléments à sauvegarder (Right Panel):

- 2. Description des champs: A list of backup elements, currently showing '/home'.
- 3. Paramétrage du job de sauvegarde: A gear icon next to the '/home' element.

Détails du job de sauvegarde (Far Right Panel):

- 3. Paramétrage du job de sauvegarde: 'Règlages pour /home'.
- 4. Personnalisation du type d'élément à sauvegarder: 'Type: Dossier' (selected over 'Fichier').
- Masque d'exclusion: **
- Utilisateur sur le serveur de sauvegarde: suddath
- Adresse du serveur de sauvegarde: fr-public.oxibox.cloud
- Numéro de port distant: 22
- Action à effectuer après la sauvegarde: Aucune
- Buttons: Annuler, Sauvegarder

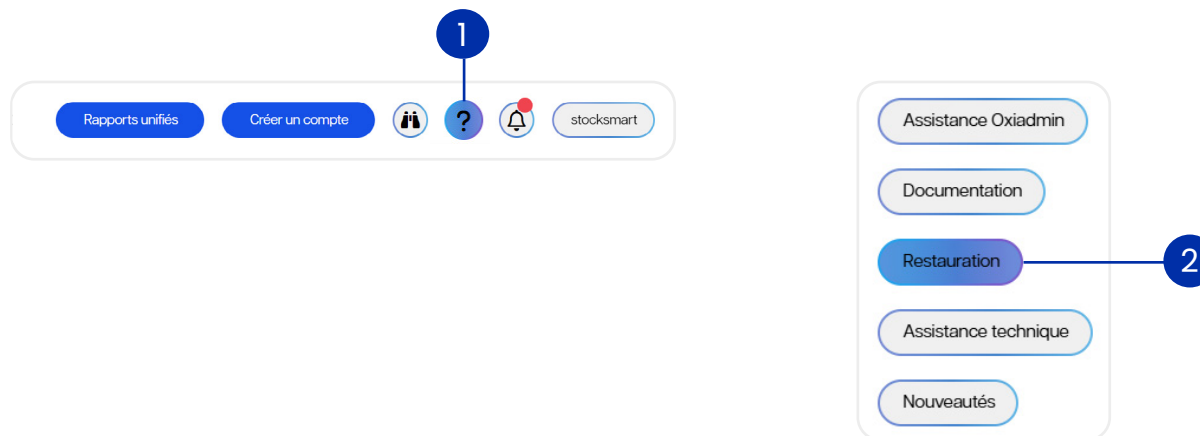
1. Message d'alerte en cas de plage de démarrage trop courte
2. Description des champs
3. Paramétrage du job de sauvegarde
4. Personnalisation du type d'élément à sauvegarder

6. Restauration des données

Restauration depuis Oxiadmin

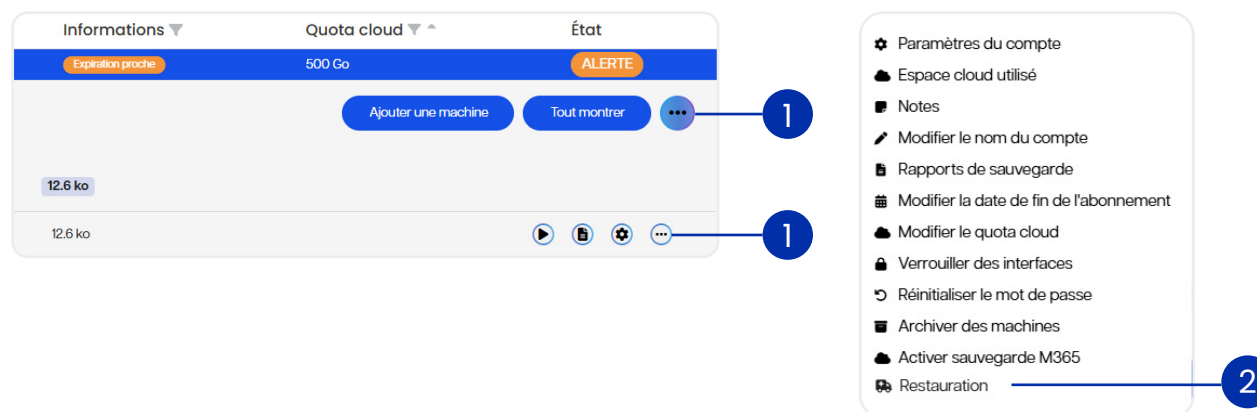
Méthode 1

1. Cliquer sur le bouton d'assistance en haut à droite de l'en-tête
2. Cliquer sur « Restauration »



Méthode 2

1. Depuis le détail d'un compte, cliquer sur le bouton options supplémentaires
2. Cliquer sur « Restauration »



Une fois l'option sélectionnée, choisir le type de restauration adaptée :

- Restauration depuis le [cloud](#)
- Restauration depuis l'[agent](#)
- Restauration depuis une [appliance](#)

Observateurs d'événements

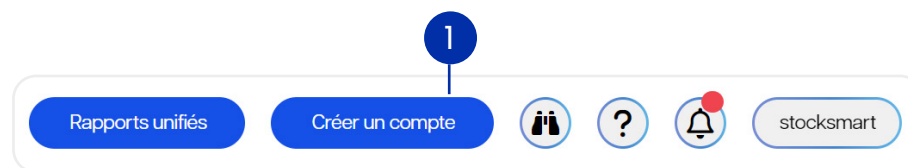
1. Introduction

L'observateur d'événements est un outil qui vient en complément de la console d'administration (Oxiadmin).

Dans le cadre de la sécurité de vos sauvegardes, il est important d'assurer la traçabilité des actions.

Cet outil enregistre toutes les activités qui ont lieu sur les comptes que vous administrez et les rend consultables par l'administrateur.

Il est accessible via ce lien : event-viewer.oxibox.com ou directement depuis la console d'administration dans l'en-tête (1) :



2. Liste des événements suivis

Événements de connexion et/ou authentification

- Authentification
- Tentative d'authentification
- Création de lien de modification de mot de passe
- Modification de mot de passe
- Création de lien pour gestion MFA
- Ajout d'appareil MFA
- Suppression d'appareil MFA

Événements de paramétrages liés au compte

- Création de compte
- Modification du quota cloud alloué
- Modification de la date de fin d'abonnement
- Modification de l'e-mail du compte
- Modification du nom de l'entreprise
- Modification des permissions du compte

Événements de gestion des machines

- Enregistrement de machine
- Archivage de machine
- Modification de la configuration

Événements de gestion des interfaces locales

- Verrouillage d'interface locale
- Déverrouillage d'interface locale

Événements de sauvegarde

- Ajout d'une cible de sauvegarde
- Suppression d'une cible de sauvegarde

3. Interface globale

The screenshot shows the Oxibox event viewer interface. The header (1) contains the Oxibox logo, the date 'mardi 9 avril 2024', and the time '10:24:26'. Below the header, there are filter controls (2) for 'Filtrer les événements' and 'Filtrer les comptes', and buttons for 'Date de début', 'Date de fin', 'Réinitialiser les filtres', and 'Appliquer les filtres'. To the right of the filters is a toggle for 'Actualiser automatiquement' and an 'Actualiser' button (3). The main content area is divided into two panels. The left panel (5) is a table of events with columns 'Date', 'Type d'évènement', 'Compte', and 'Appareil'. The right panel (4) shows the details of the selected event, including the account 'bati-78', the device 'DESKTOP-N8EVVQY', and a list of modifications. The table of events (5) contains the following data:

Date	Type d'évènement	Compte	Appareil
04/04/2024 à 14:48:41	Authentification	demo-test-partenaire	
04/04/2024 à 14:48:32	En attente d'authentification	demo-test-partenaire	
29/03/2024 à 16:00:43	Authentification	demo-test-partenaire	
29/03/2024 à 16:00:37	En attente d'authentification	demo-test-partenaire	
25/03/2024 à 12:28:44	Modification de la configuration	bati-78	DESKTOP-PRCZOLY
25/03/2024 à 12:07:25	Modification de la configuration	bati-78	DESKTOP-N8EVVQY
25/03/2024 à 12:02:30	Modification de la configuration	bati-78	DESKTOP-N8EVVQY
25/03/2024 à 12:01:39	Modification de la configuration	bati-78	DESKTOP-N8EVVQY
25/03/2024 à 11:59:10	Modification de la configuration	bati-78	DESKTOP-N8EVVQY
25/03/2024 à 11:49:59	Modification de la configuration	bati-78	DESKTOP-N8EVVQY
23/03/2024 à 15:19:24	Authentification	demo-test-partenaire	
23/03/2024 à 15:19:20	En attente d'authentification	demo-test-partenaire	
23/03/2024 à 11:22:23	Authentification	demo-test-partenaire	
23/03/2024 à 11:22:16	En attente d'authentification	demo-test-partenaire	

1. En-tête
2. Filtres
3. Paramètres d'actualisation du tableau

4. Détail de l'événement sélectionné
5. Tableau des événements

4. Détail d'un événement

The diagram shows a card for an event titled "Modification de la date de fin d'abonnement". It includes a date and time, the account name, a table of modifications, and an advanced report section. Numbered callouts point to specific elements: 1 points to the title, 2 to the date and time, 3 to the account name, 4 to the modification table, and 5 to the advanced report section.

1 **Modification de la date de fin d'abonnement**

2 vendredi 29 mars 2024
16:15:38

3 Compte 5psolutions

4 **Modifications**

Ancienne valeur	mercredi 4 février 2026
Nouvelle valeur	dimanche 31 mars 2024

5 **Rapport avancé**

Utilisateur authentifié	demo-test-partenaire
Niveau d'autorité	Partenaire
ID de session	abee5973d7b41a12c1b6c4fe8cb64491d2...
Interface utilisateur	Interface web de gestion Oxibox

1. Nom de l'événement
2. Horodatage
3. Informations du compte associé à l'événement
4. Informations générales de l'événement
5. Rapport avancé

5. Modification de configuration

1

Modification de la configuration

mardi 16 avril 2024

07:11:14

Compte 3-round-stones-inc

Appareil Kenyon-Ubuntu

Modifications

Modifications

Rapport avancé

Utilisateur authentifié

Niveau d'autorité

Oxibox

Administrateur

Voir les modifications

- 1. Voir la configuration avant/après

1

Modifications

Anciennes valeurs

Fréquence de sauvegarde

Tous les jours

Début de la plage de démarrage de sauvegarde

à 18:00

Fin de la plage de démarrage de sauvegarde

à 20:00

Fréquence des rapports

Aucune

Durée de conservation des données

0 an 0 mois 8 jours

Éléments sauvegardés

Répertoire local

C:\Users\IEUser\Documents

Type

Dossier

Masque d'exclusion

**

Utilisateur sur le serveur de sauvegarde

oxibox

Adresse du serveur de sauvegarde

192.168.0.158

Port du serveur de sauvegarde

22

Action à effectuer après la sauvegarde

Aucune

Répertoire local

C:\Users\IEUser\Téléchargements

Type

Dossier

Masque d'exclusion

**

Nouvelles valeurs

Fréquence de sauvegarde

Tous les jours

Début de la plage de démarrage de sauvegarde

à 18:00

Fin de la plage de démarrage de sauvegarde

à 19:00

Fréquence des rapports

Aucune

Durée de conservation des données

0 an 0 mois 15 jours

Éléments sauvegardés

Répertoire local

C:\Users\IEUser\Documents

Type

Dossier

Masque d'exclusion

**

Utilisateur sur le serveur de sauvegarde

oxibox

Adresse du serveur de sauvegarde

192.168.0.158

Port du serveur de sauvegarde

22

Action à effectuer après la sauvegarde

Aucune

Répertoire local

C:\Users\IEUser\Téléchargements

Type

Dossier

Masque d'exclusion

**

oxibox

Guide utilisateur – OxiAdmin

17



38 boulevard Paul Cézanne,
78280 Guyancourt
+33 (0)1 30 54 45 79

www.oxibox.com